

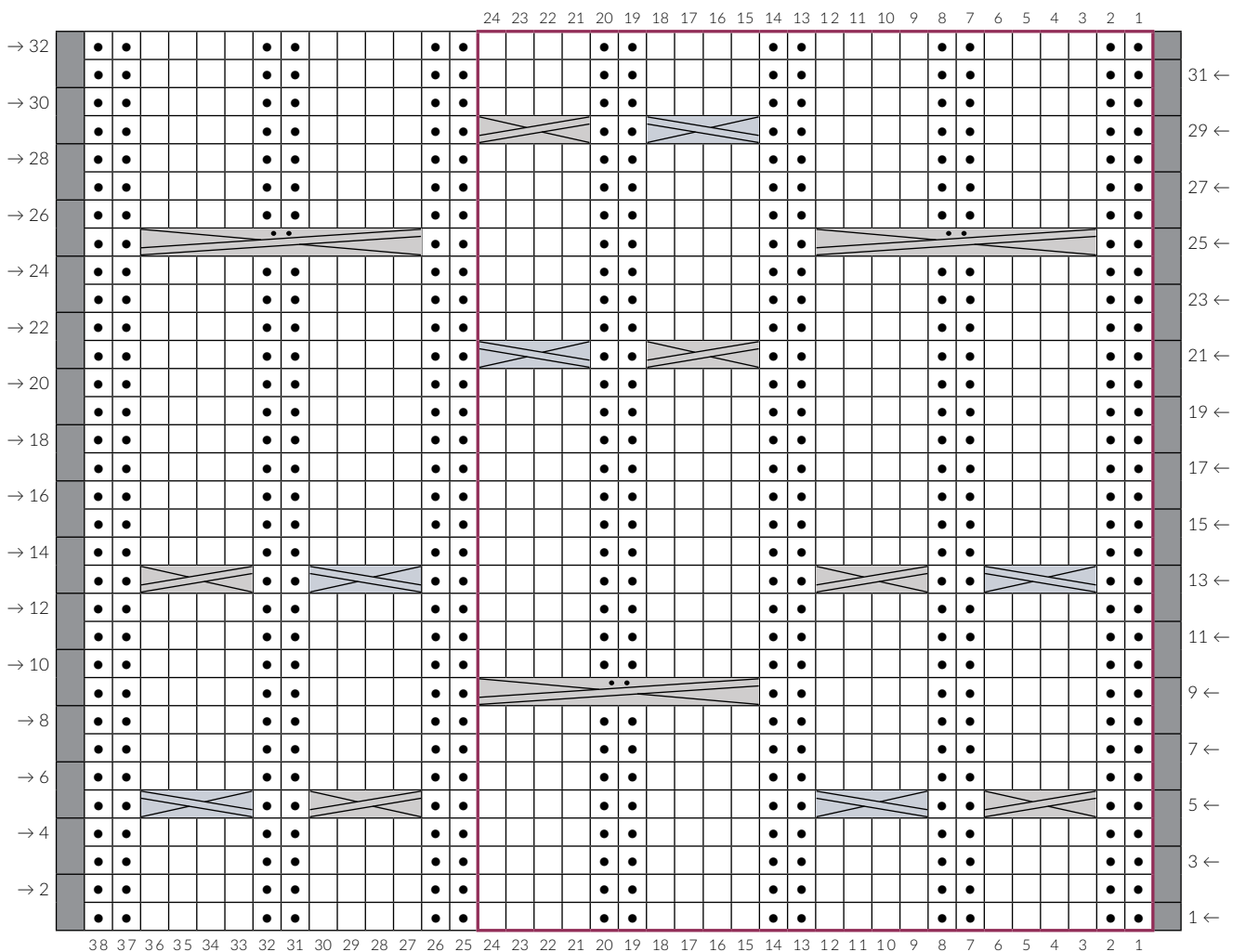




Nautilus

- кромочная п.  selvage st
- повтор узора (раппорт)  pattern repeat
- направление вязания и номер ряда  knitting direction and row number
- лиц. п. на лиц. стороне, изн. п. на изн. стороне  knit on RS, purl on WS
- изн. п. на лиц. стороне, лиц. п. на изн. стороне  purl on RS, knit on WS



оставить 2 п. на вспом. спице перед работой, провязать след. 2 п. лиц. п., провязать 2 лиц. п. со вспом. спицы



slip 2 sts to CN, hold in front, knit 2 next sts, knit 2 sts from CN

оставить 2 п. на вспом. спице за работой, провязать след. 2 п. лиц. п., провязать 2 лиц. п. со вспом. спицы



slip 2 sts to CN, hold in back, knit 2 next sts, knit 2 sts from CN

оставить 6 п. на вспом. спице за работой, провязать след. 4 п. лиц. п., провязать 2 изн. п. и 4 лиц. п. со вспом. спицы



slip 6 sts to CN, hold in back, knit 4 next sts, knit 4 next sts, P2, K4 sts from CN