





Strobile




повтор узора (раппорт)


 pattern repeat

1 и 2 р.: изн. п. на лицевой стороне, лиц. п. на изнаночной стороне
 р.: 1 лиц. п., провязанная из петли, находящейся 2 р. ниже, 1 лиц. п.,
 лиц. п., провязанная из той же самой петли, находящейся 2 р. ниже

 Row 1 and Row 2: purl on RS, knit on WS
 Row 3: knit 3 sts into 1 st (knit 1 st into stitch 2 rows below the next stitch on
 left-hand needle, knit 1 st, knit 1 st into the same stitch 2 rows below)


двойное убавление с центральной п. сверху. Снять 2 п. на правую
 спицу, не провязывая, как при вязании 2 п. Вместе с наклоном
 вправо, 1 лиц. п., протянуть провязанную п. через снятые п.

 center double decrease. Slip 2 sts to right-hand needle as if knitting them
 together, knit 1 st, pass two slipped sts over the st

3 изн. п.  purl 3 sts

изн. п. на лиц. стороне, лиц. п. на изн. стороне  knit on WS, purl on RS

кромочная п.  selvage st

направление вязания и номер ряда  knitting direction and row number



Strobile (Eng, Ru)