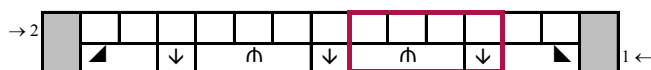


## Parallel



повтор узора (раппорт)

лиц. п. на лиц. стороне, изн. п. на изн. стороне

кромочная п.

двойное убавление с центральной п.

Снять первые 2 п. вместе как при лиц. вязании, 1 лиц. п., протянуть провязанную п. через снятые п.

провязать 3 п. из 1 п.: 1 лиц. п., накид, 1 лиц. п.

2 п. вместе лиц. п. с наклоном вправо


2 п. вместе лиц. п. с наклоном влево

направление вязания и номер ряда


 pattern repeat

 knit on RS, purl on WS

 selvage st

 center double decrease. Slip 2 first sts as if to knit 2 sts together, k1, pssso

 work 3 sts into 1 st: k1, yarn over, k1.

 k2tog

 ssk

 knitting direction and row number