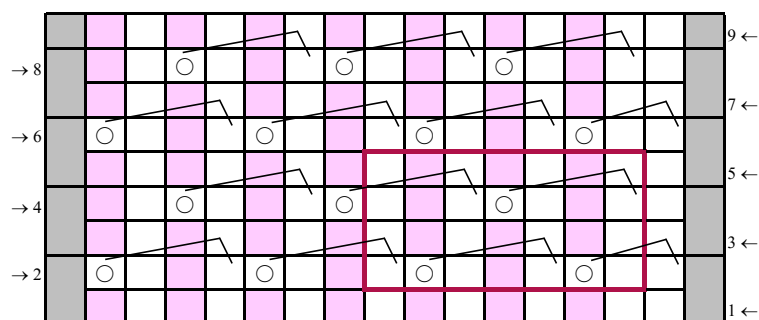




Foam



повтор узора (раппорт)

 pattern repeat

нет петли

 no stitch


кромочная п.

 selvage st


лиц. п. на лиц. стороне, изн. п. на изн. стороне

 knit on RS, purl on WS

обратный накид (нить подхватить правой спицей движением от себя)

 reverse yarn over (grab a working yarn with the right-hand needle from the bottom, movement from self)

ввести правую спицу в накид, приподнять его и перекинуть вправо через первую и вторую п.
Накид не провязывать, провязать лишь первую и вторую п. лицевыми п.

 insert the right-hand needle into the closest yarn over, pick and throw it over the first and second st.
Do not work yarn over, knit only the first and the second st

направление вязания и номер ряда

 knitting direction and row number