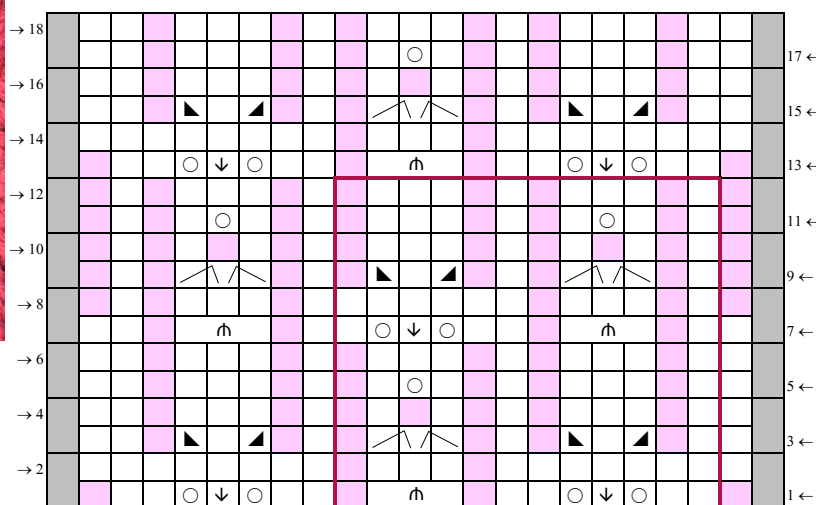




# Princess

## A-decrease (A-убавление)



повтор узора (раппорт)



pattern repeat

лиц. п. на лиц. стороне,  
изн. п. на изн. стороне



knit on RS, purl on WS

кромочная п.



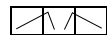
selvage st

накид



yarn over

A-убавление: 2 п. Вместе  
лиц. п. с наклоном влево,  
вернуть левую ножку второй п.  
на левую спицу, провязать ее  
лиц. п. и протянуть через след. п.



A-decrease:  
ssk, place back left leg of the second  
stitch on a left-hand needle, k2tog.

2 п. вместе лиц. п. с наклоном вправо



k2tog

2 п. вместе лиц. п. с наклоном влево



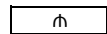
ssk

провязать 3 п. из 1 п.:  
1 лиц. п., накид, 1 лиц. п.



work 3 sts out of one: K1, yarn over, K1

3 п. вместе изн. п.



p3tog

нет петли



no stitch

направление вязания и номер ряда



knitting direction and row number