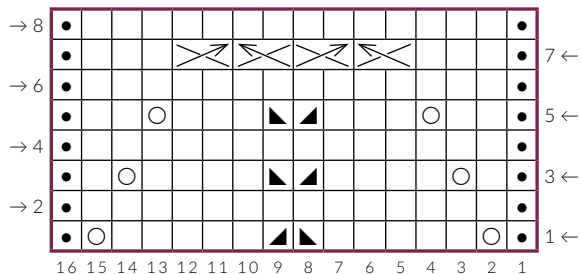





Taiga



лиц. п. на лиц. стороне, изн. п. на изн. стороне

 knit on RS, purl on WS


изн. п. на лиц. стороне, лиц. п. на изн. стороне

 purl on RS, knit on WS

накид

 yarn over


2 п. вместе лицевой п. с наклоном влево

 ssk


2 п. вместе лицевой п. с наклоном вправо

 K2tog

оставить 1 п. на вспом. спице перед работой, провязать след. п. лиц. п., провязать 1 лиц. п. со вспом. спицы

 slip 1 st to CN and hold in front, knit 1 sts from the left-hand needle, knit 1 st from CN

оставить 1 п. на вспом. спице за работой, провязать след. п. лиц. п., провязать 1 лиц. п. со вспом. спицы

 slip 1 st to CN and hold in back, knit 1 st from the left-hand needle, knit 1 st from CN

повтор узора (раппорт)

 pattern repeat

направление вязания и номер ряда

1 ← knitting direction and row number